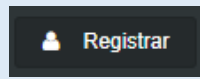




# Pasos para inscribirse en nuestras OFERTAS DE EMPLEO

## 1. REGÍSTRATE



En la cabecera de la página de inicio de **murciaemplea.es** está ubicado un **botón inteligente** que te llevará al espacio de **registro**.



En este espacio **identifícate como CIUDADAN@.**

## 2. INTRODUCE TUS DATOS

### ALTA EN EL SISTEMA

Nombre *	<input type="text" value="Nombre"/>
Primer Apellido *	<input type="text" value="Primer Apellido"/>
Segundo Apellido	<input type="text" value="Segundo Apellido"/>

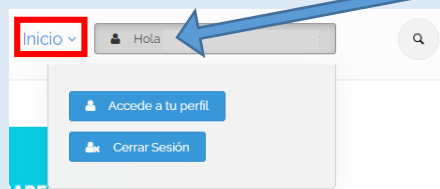
### Crea TU PERFIL PERSONAL

Debes **cumplimentar** todos los \* Campos obligatorios.

Recuerda **ACEPTAR** las **condiciones generales de acceso y utilización del servicio**.

Si todos tus **datos son correctos**, tras **pulsar** el botón **ALTA** accederás a la web con tu **usuari@.**

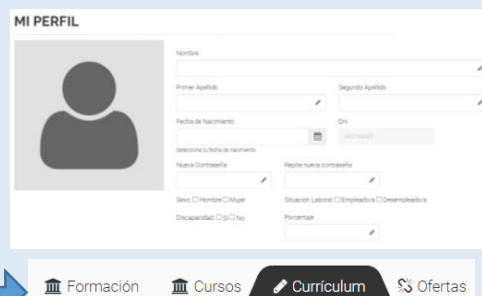
## 3. CUMPLIMENTA TU PERFIL DE EMPLEABILIDAD



Al pinchar sobre el **saludo con tu nombre**, podrás tener **ACCESO A TU PERFIL**.

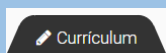
En el que tendrás que **cumplimentar todos los DATOS DE TU EMPLEABILIDAD**

según diferentes pestañas.



## 4. GUARDA TU CURRÍCULUM

Utilizando en tu perfil la **pestaña**.



### SI TIENES CV:

Podrás subir tu CV en **formato PDF**.

### SI NO TIENES CV:

Podrás confeccionar tu **CURRÍCULUM ONLINE** para archivar tu CV en nuestra web, dentro de tu perfil.



Tras archivar tu currículum, podrás **actualizarlo siempre que quieras**

## 5. INSCRÍBETE EN OFERTAS

Dirígete a ofertas de trabajo desde **INICIO**.

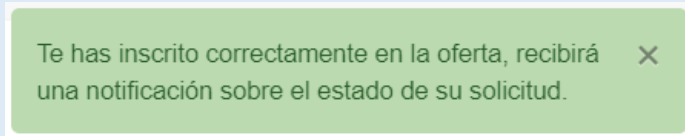


Gerente de supermercado

Busca la oferta que te interese e **INSCRÍBETE**



Pinchando en ese botón, tu CV pasará a formar parte del grupo de candidaturas a esa oferta.



\* Mensaje que aparecerá tras tu inscripción:



**ADVERTENCIA:** Si este botón aparece debajo de la oferta que te interesa, el **proceso de selección para cubrir ese puesto está cerrado, por lo que tu inscripción NO ES POSIBLE.**